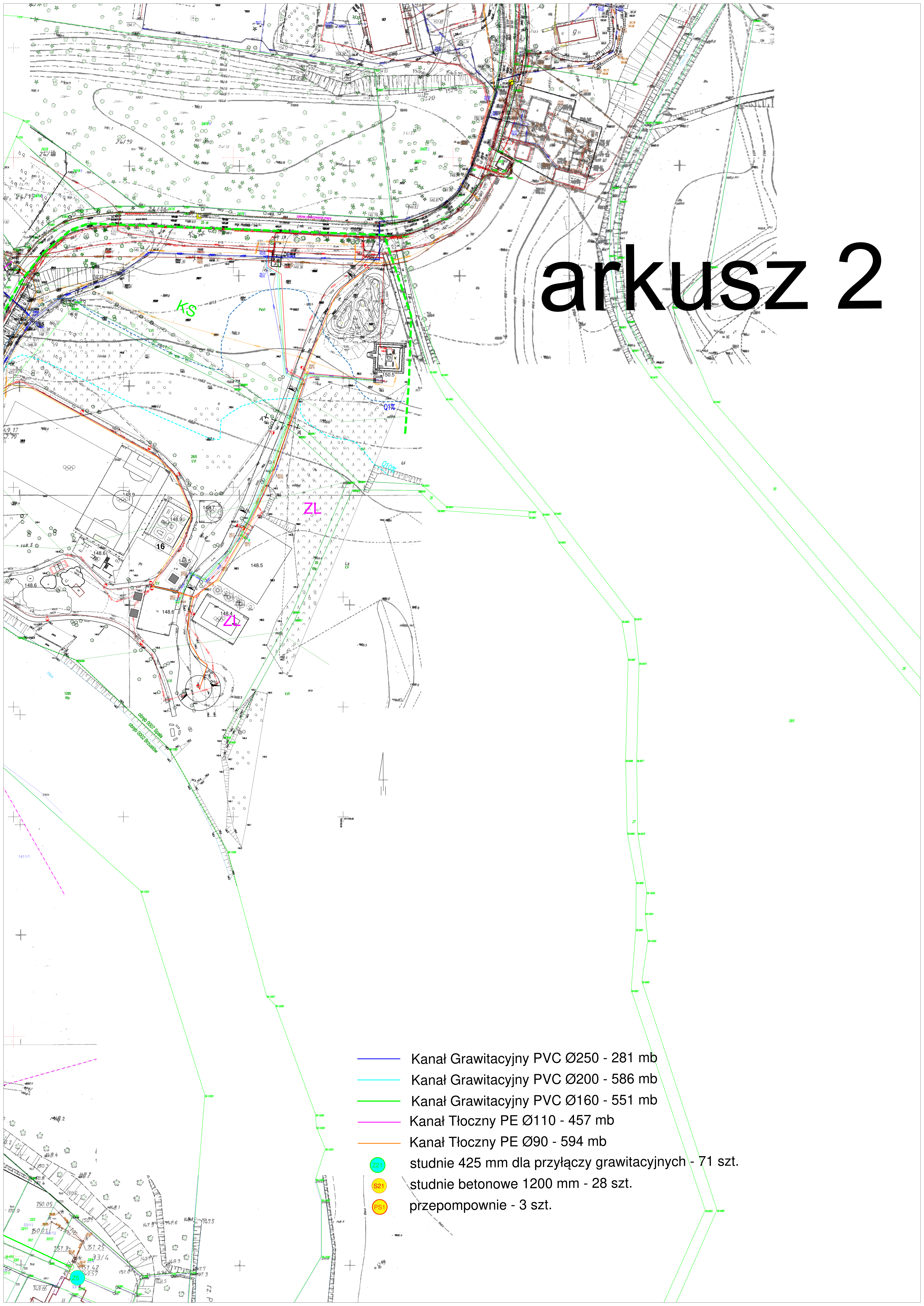










# arkusz 2



-  Kanał Grawitacyjny PVC Ø250 - 281 mb
-  Kanał Grawitacyjny PVC Ø200 - 586 mb
-  Kanał Grawitacyjny PVC Ø160 - 551 mb
-  Kanał Tłoczny PE Ø110 - 457 mb
-  Kanał Tłoczny PE Ø90 - 594 mb
-  studnie 425 mm dla przyłączy grawitacyjnych - 71 szt.
-  studnie betonowe 1200 mm - 28 szt.
-  przepompownie - 3 szt.