





ELEWACJA ZACHODNIA koncepcja projektowa skala 1:100



ELEWACJA WSCHODNIA koncepcja projektowa skala 1:100



-  tynk silikonowy (kolor do uzgodnienia z zamawiającym)
-  tynk silikonowy (kolor do uzgodnienia z zamawiającym)
-  płytki ceramiczne imitujące drewno (kolor/format/wzór do uzgodnienia z zamawiającym)
-  tynk mozaikowy (kolor do uzgodnienia z zamawiającym)