





ELEWACJA PÓŁNOCNA koncepcja projektowa skala 1:100



-  tynk silikonowy (kolor do uzgodnienia z zamawiającym)
-  tynk silikonowy (kolor do uzgodnienia z zamawiającym)
-  płytki ceramiczne imitujące drewno (kolor/format/wzór do uzgodnienia z zamawiającym)
-  tynk mozaikowy (kolor do uzgodnienia z zamawiającym)

ELEWACJA POŁUDNIOWA koncepcja projektowa skala 1:100

