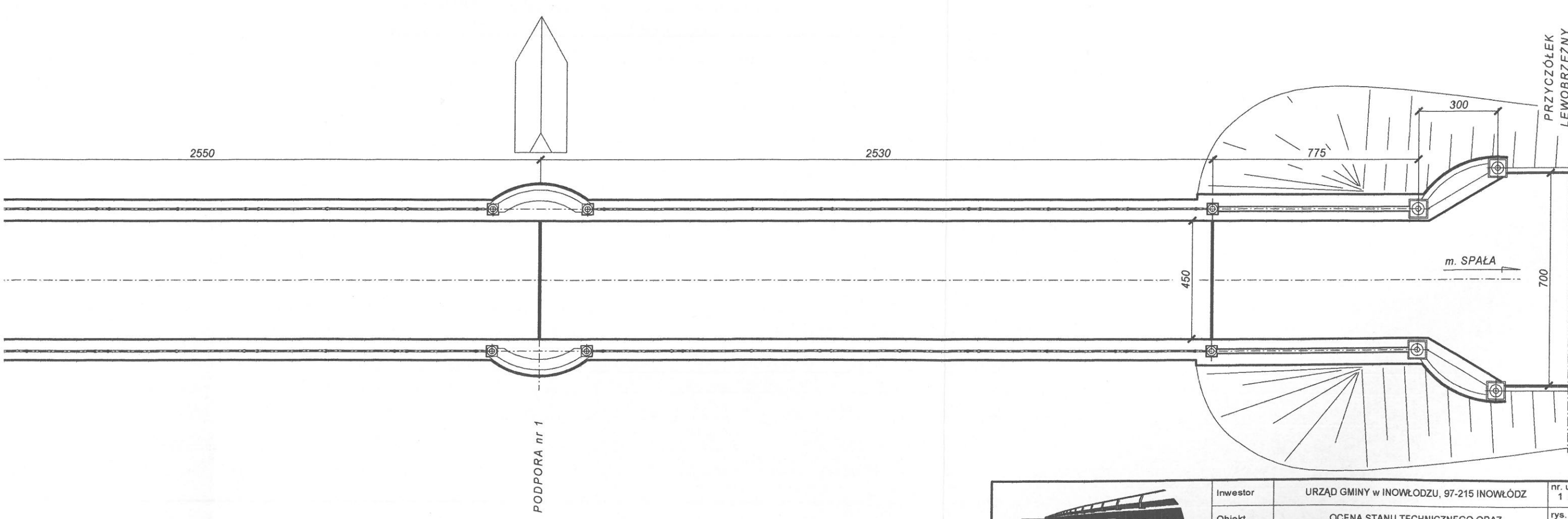
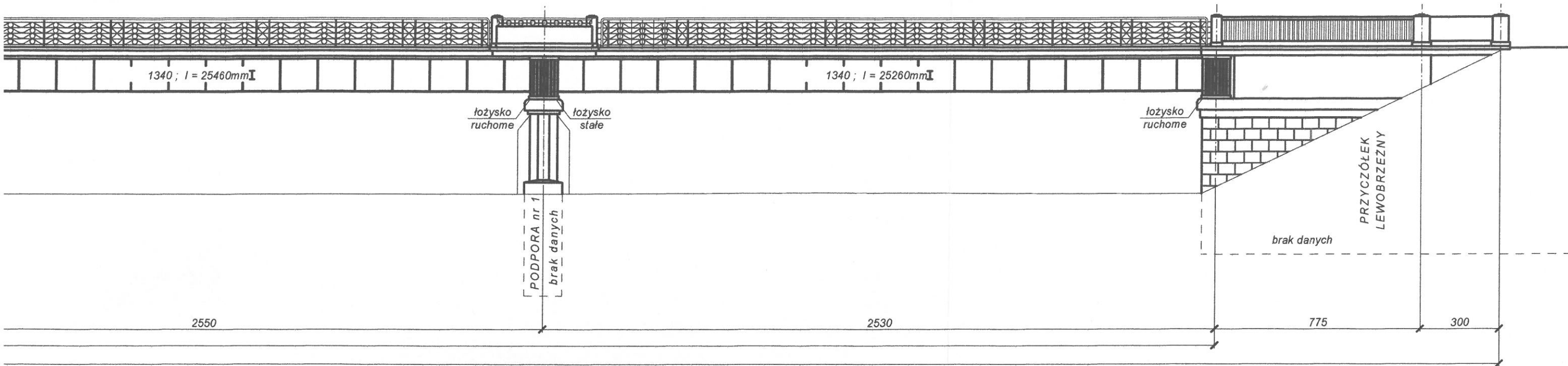


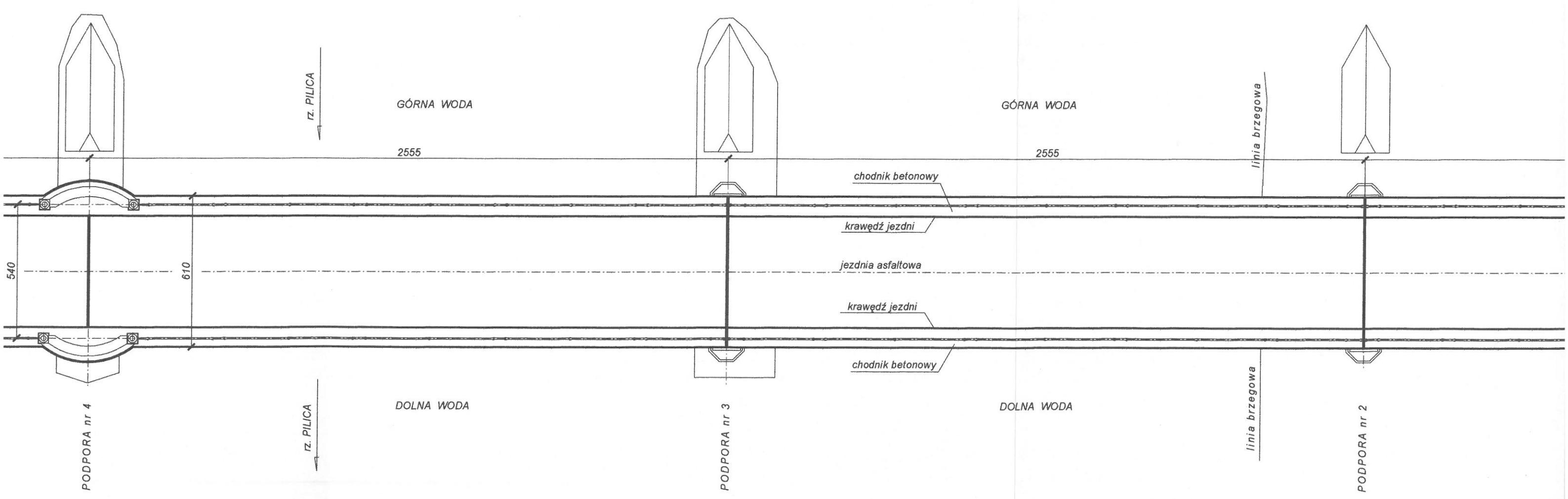
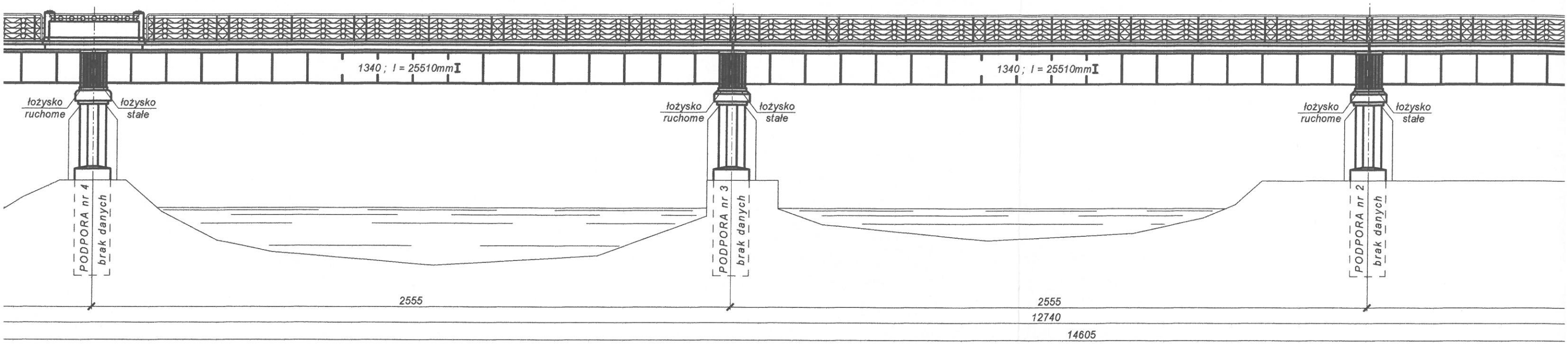


ZAŁĄCZNIK NR. 1

DOKUMENTACJA RYSUNKOWA OBIEKTU i USZKODZEŃ

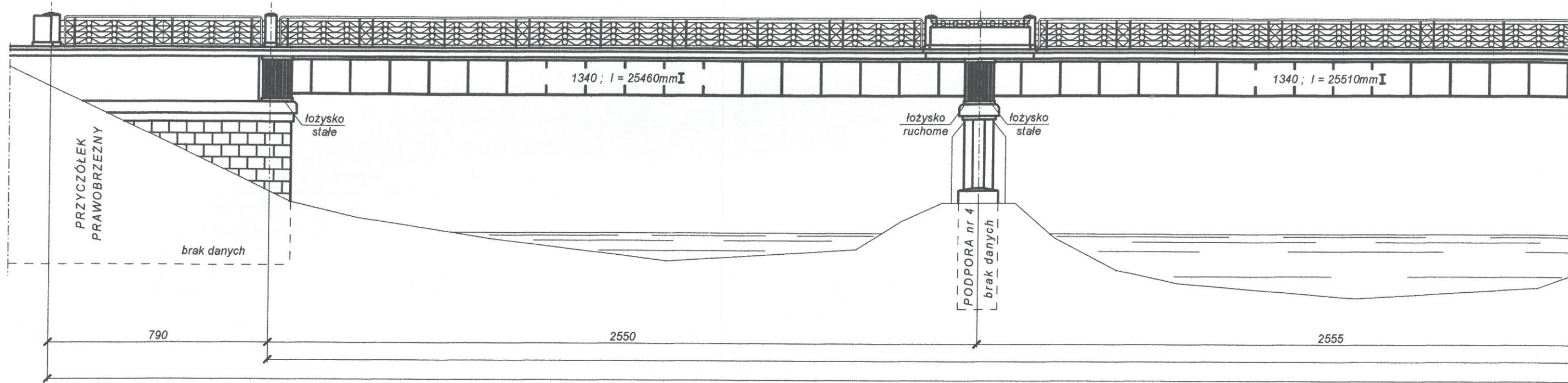


 <p><b>"TECH-MOST"</b> Krzysztof Łukaszewicz 96-100 Skiemiewice, ul. M.C. Skłodowskiej 10 J</p> <p>NIP 836-000-49-78 P - 750016470 Tel./fax (046) 833 15 04, 0-607 030 000 e-mail: Krzysztof-pi@wp.pl</p>	Inwestor	URZĄD GMINY w INOWŁODZU, 97-215 INOWŁÓDZ		nr. umowy 1 / M / 2007	
	Obiekt	OCENA STANU TECHNICZNEGO ORAZ INWENTARYZACJA USZKODZEŃ MOSTU ŻELBETOWEGO NA RZECE PILICY w km.119+450 w m.SPALA w CIĄGU DROGI GMINNEJ SPAŁA - CIEBŁOWICE		rys. nr 1 01 / M / 2007	
	Przedmiot rysunku	WIDOK OGÓLNY			skala 1 : 150
	Opracował	inż. Krzysztof Łukaszewicz	Św.Nr Pwr / SIM - 6 / 2007	podpis K. Łukaszewicz	

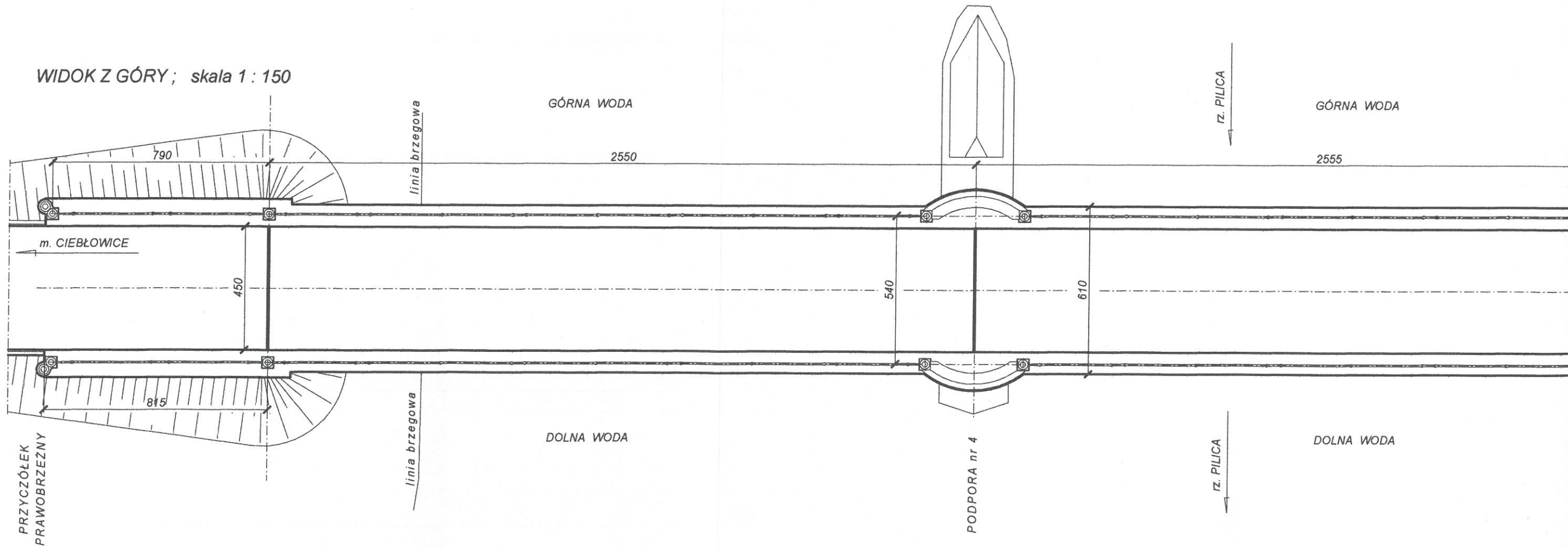




WIDOK Z BOKU DOLNEJ WODY; skala 1 : 150

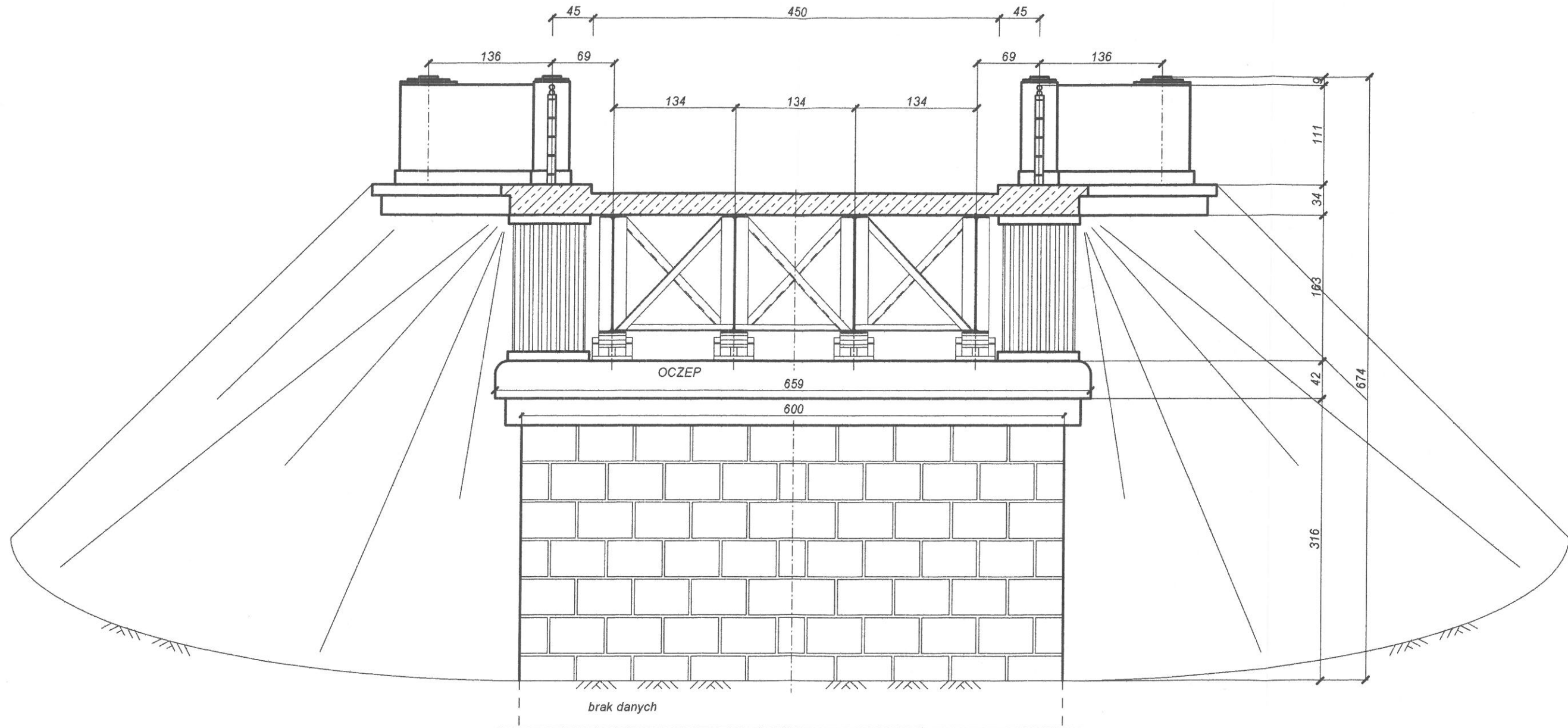


WIDOK Z GÓRY; skala 1 : 150



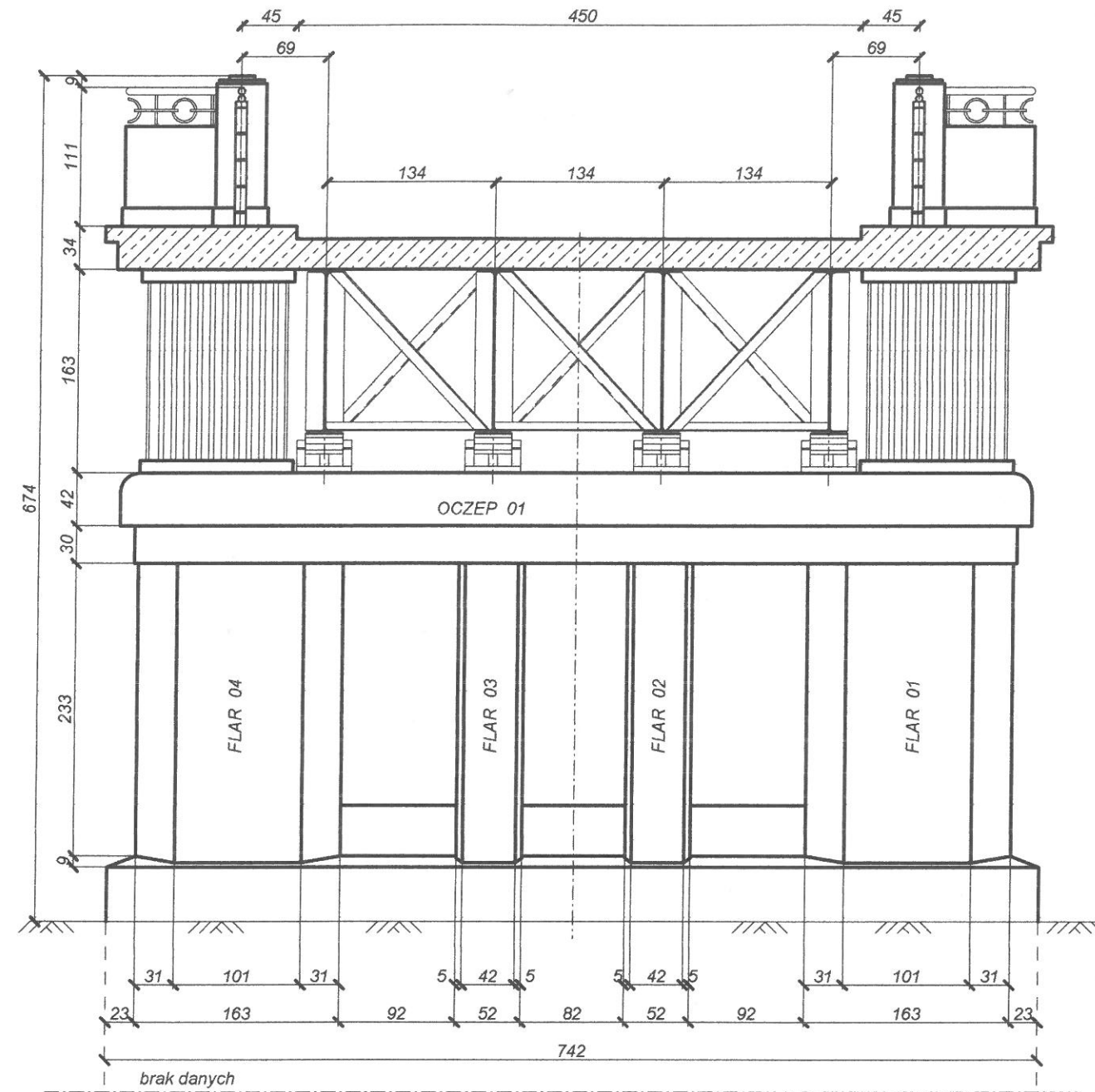


PRZYCZÓŁEK LEWOBRZEŻNY; skala 1 : 50



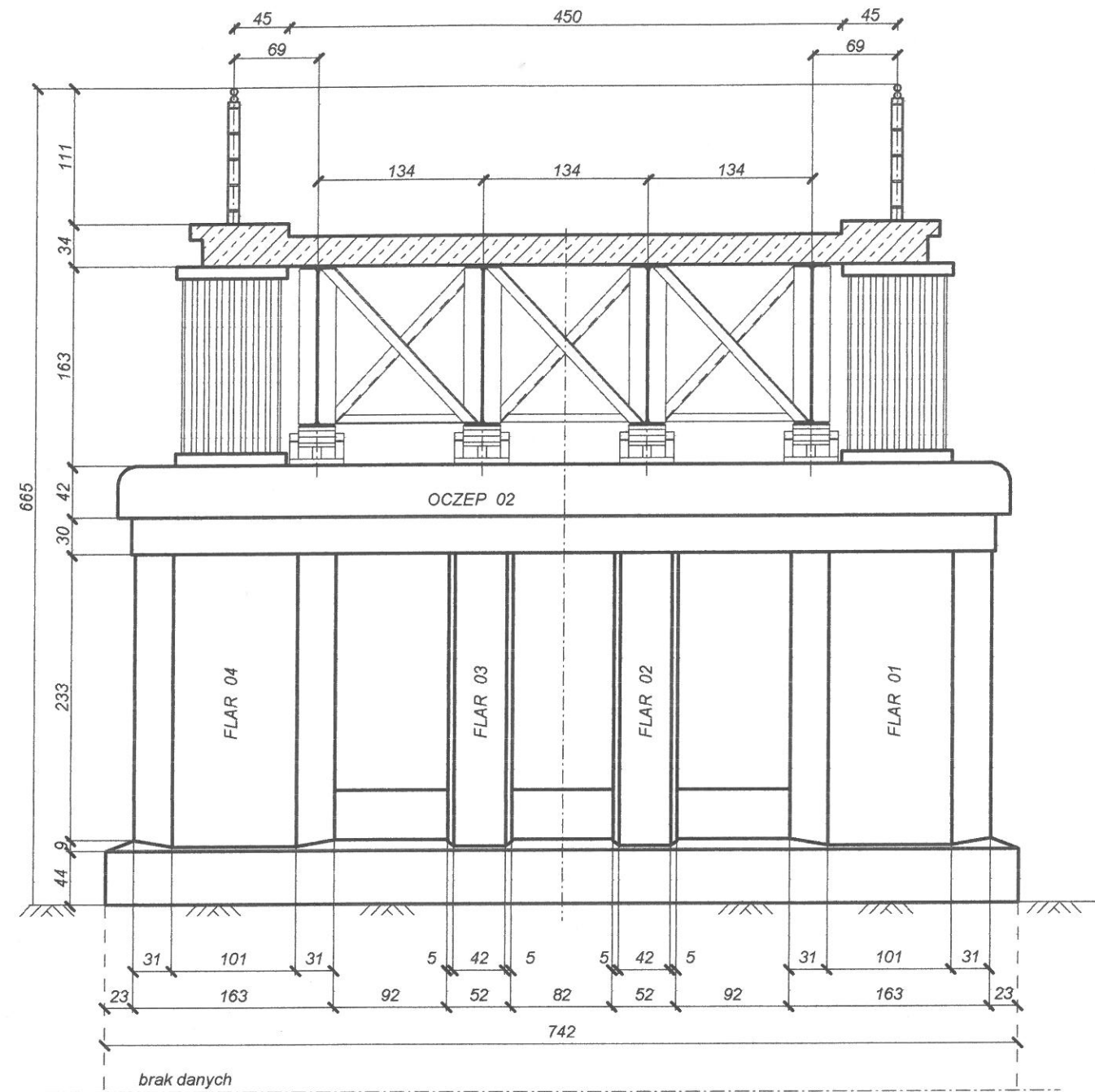
 <p><b>"TECH-MOST" Krzysztof Łukaszewicz</b> 96-100 Skierniewice, ul. M.C. Skłodowskiej 10 J</p> <p>NIP 836-000-49-78 P - 750016470 tel./fax (046) 833 15 04, 0-607 030 000 e-mail: Krzysztof-pl@wp.pl</p>	Inwestor URZĄD GMINY w INOWŁODZU, 97-215 INOWŁÓDZ	nr. umowy 1 / M / 2007
	Obiekt OCENA STANU TECHNICZNEGO ORAZ INWENTARYZACJA USZKODZEŃ MOSTU ŻELBETOWEGO NA RZECE PILICY w km.119+450 w m.SPALA w CIĄGU DROGI GMINNEJ SPAŁA - CIEBŁOWICE	rys. nr 2 02 / M / 2007
Przedmiot rysunku PRZYCZÓŁEK LEWOBRZEŻNY	Opracował inż. Krzysztof Łukaszewicz	Św.Nr Pwr / SIM - 6 / 2007 podpis K. Łukaszewicz

PODPORA 1 i 3; skala 1 : 50



 <p><b>"TECH-MOST" Krzysztof Łukaszewicz</b> 98-100 Skierniewice, ul. M.C. Skłodowskiej 10 J</p> <p>NIP 836-000-49-78 P - 750016470 tel./fax (046) 833 15 04, 0-607 030 000 e-mail: Krzysztof-pl@wp.pl</p>	Inwestor URZĄD GMINY W INOWŁODZU, 97-215 INOWŁÓDZ	nr. umowy 1 / M / 2007
	Obiekt OCENA STANU TECHNICZNEGO ORAZ INWENTARYZACJA USZKODZEŃ MOSTU ŻELBETOWEGO NA RZECE PILICY w km. 119+450 w m. SPAŁA w CIĄGU DROGI GMINNEJ SPAŁA - CIEBŁOWICE	rys. nr 3 03 / M / 2007
	Przedmiot rysunku PODPORA NR 1 i 3	skala 1 : 50
	Opracował inż. Krzysztof Łukaszewicz	Św.Nr Pwr / SIM - 6 / 2007

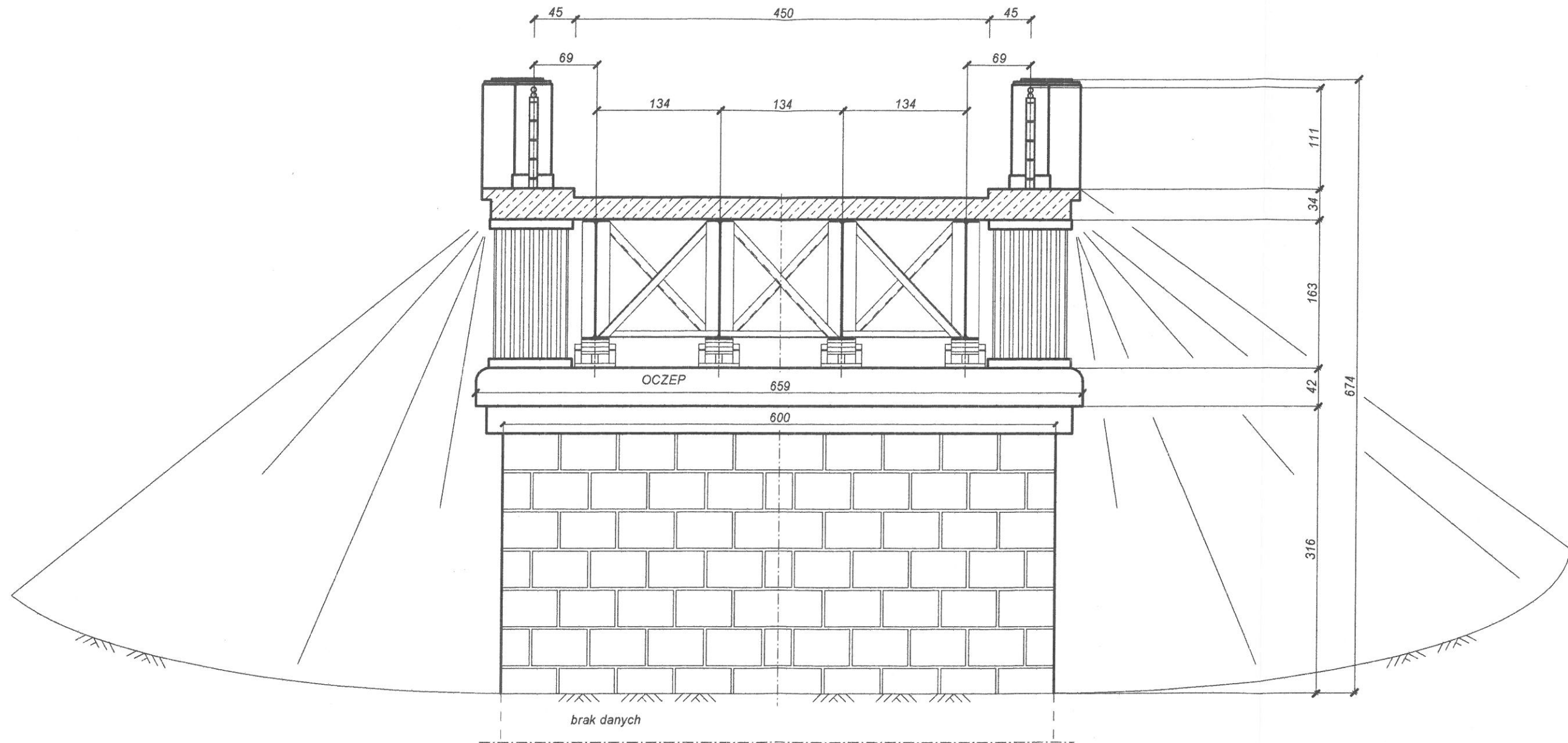
PODPORA 2 i 4; skala 1 : 50




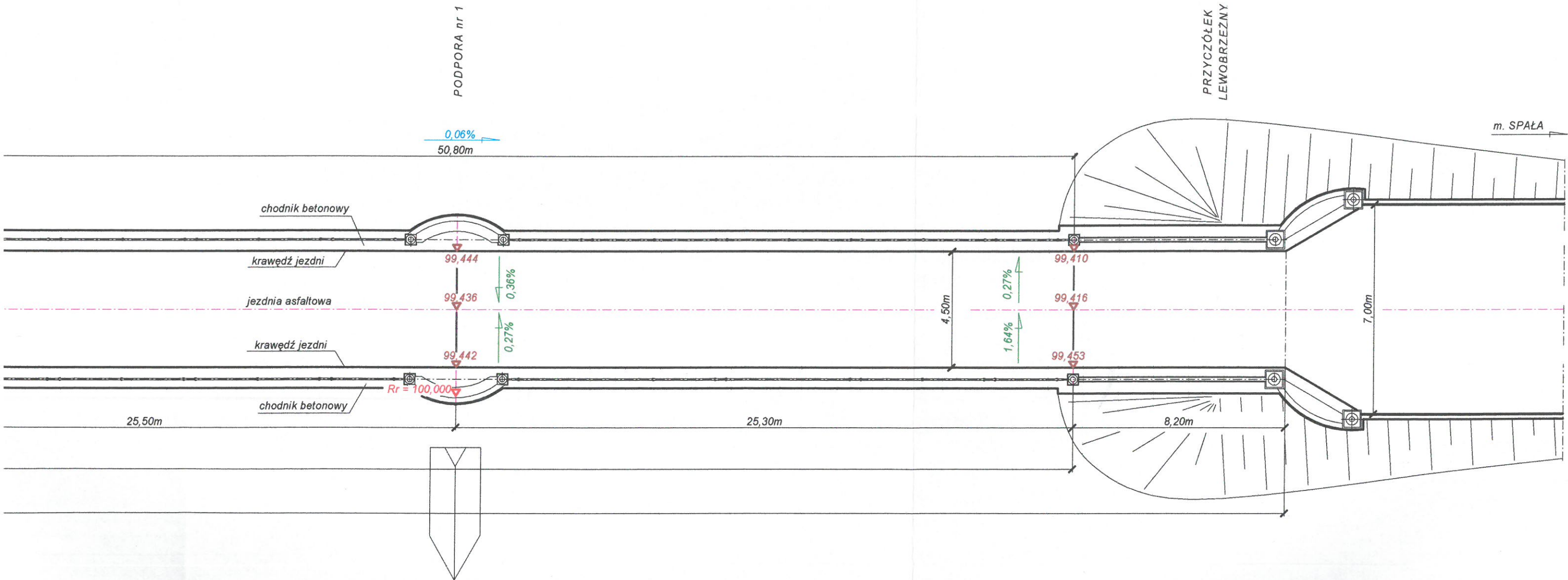
 <p><b>TECH-MOST</b> Krzysztof Łukaszewicz 96-100 Skierniewice, ul. M.C. Skłodowskiej 10 J</p> <p>NIP 836-000-49-78 P - 750016470 tel./fax (046) 833 15 04, 0-607 030 000 e-mail: Krzysztof-pl@wp.pl</p>	Inwestor URZĄD GMINY w INOWŁÓDZU, 97-215 INOWŁÓDZ	nr. umowy 1 / M / 2007
	Obiekt OCENA STANU TECHNICZNEGO ORAZ INWENTARYZACJA USZKODZEŃ MOSTU ŻELBETOWEGO NA RZECIE PILICY w km.119+450 w m.SPŁAŁA w CIĄGU DROGI GMINNEJ SPŁAŁA - CIEBŁOWICE	rys. nr 4 04 / M / 2007
	Przedmiot rysunku <b>PODPORA NR 2 i 4</b>	skala 1 : 50
	Opracował inż. Krzysztof Łukaszewicz	Św.Nr Pwr / SIM - 6 / 2007




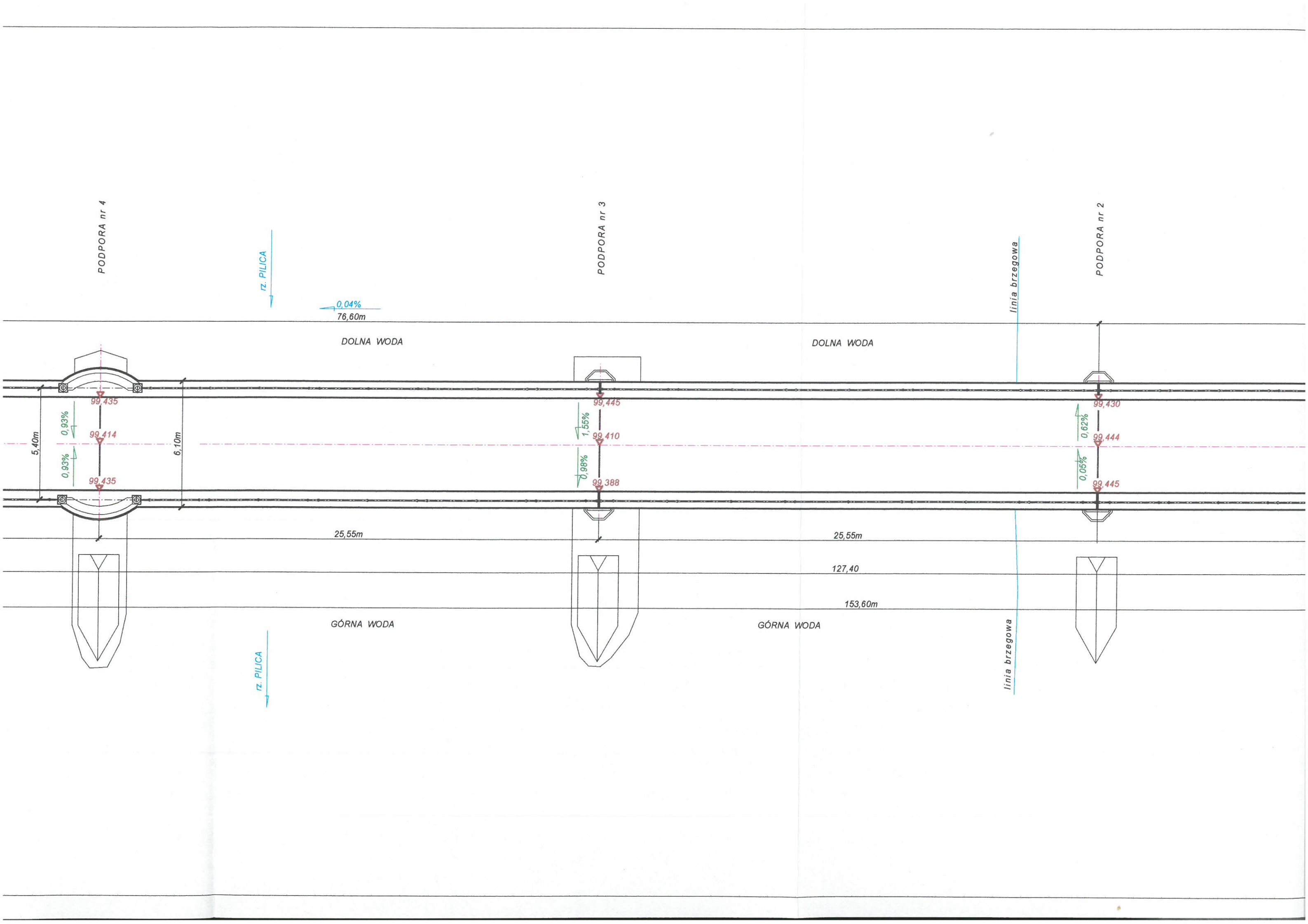
PRZYCZÓŁEK PRAWOBRZEŻNY; skala 1 : 50



 <p><b>"TECH-MOST" Krzysztof Łukaszewicz</b> 96-100 Skierniewice, ul. M.C. Skłodowskiej 10 J</p> <p>NIP 836-000-49-78 P - 750016470 tel./fax (046) 833 15 04, 0-607 030 000 e-mail: Krzysztof-pl@wp.pl</p>	Inwestor URZĄD GMINY w INOWŁODZU, 97-215 INOWŁÓDZ	nr. umowy 1 / M / 2007
	Obiekt OCENA STANU TECHNICZNEGO ORAZ INWENTARYZACJA USZKODZEŃ MOSTU ŻELBETOWEGO NA RZECE PILICY w km.119+450 w m.SPALA w CIĄGU DROGI GMINNEJ SPAŁA - CIEBŁOWICE	rys. nr 5 05 / M / 2007
	Przedmiot rysunku PRZYCZÓŁEK PRAWOBRZEŻNY	skala 1 : 50
	Opracował inż. Krzysztof Łukaszewicz	Św.Nr Pwr / SIM - 6 / 2007

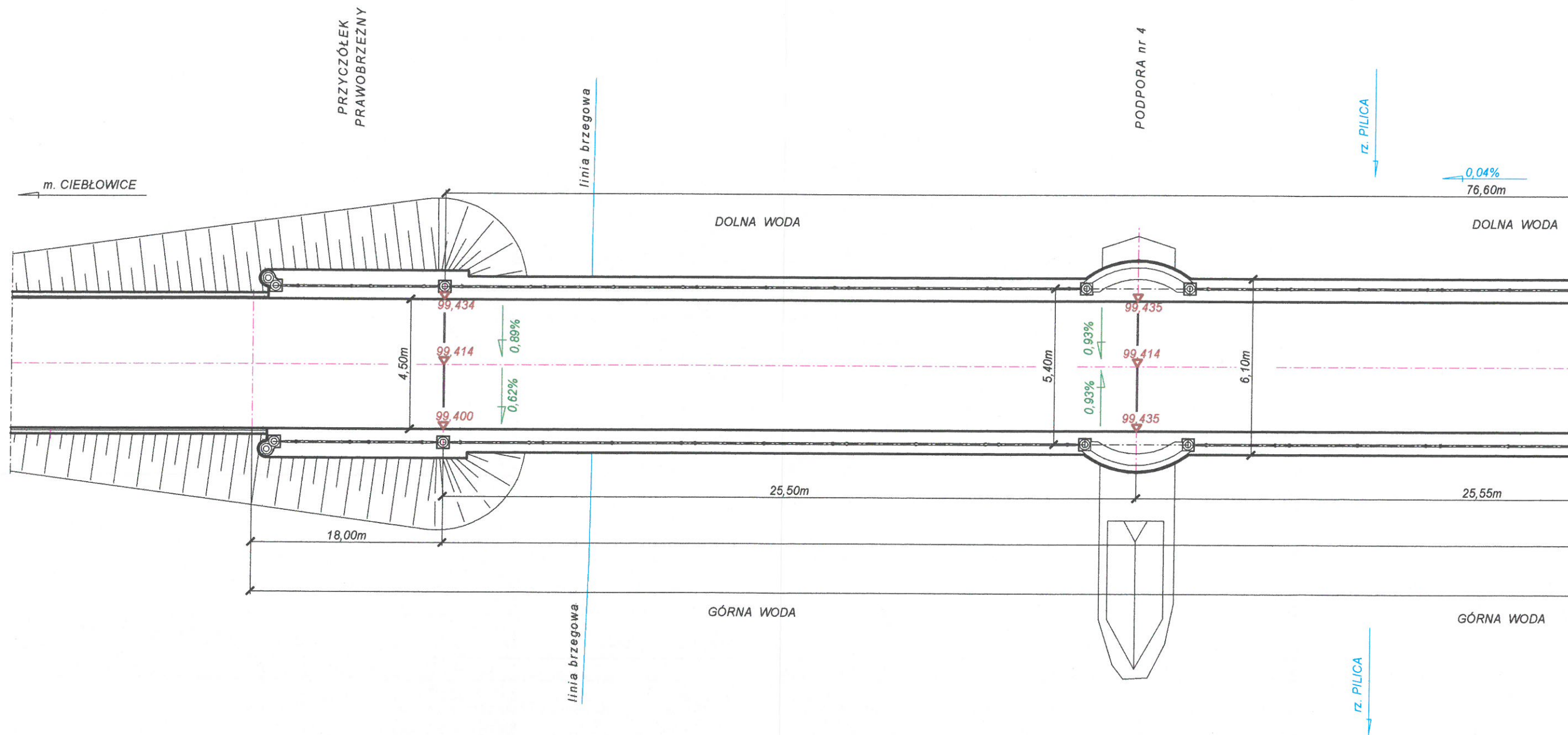


 <p><b>"TECH-MOST" Krzysztof Łukaszewicz</b> 96-100 Skierniewice, ul. M.C. Skłodowskiej 10 J</p> <p>NIP 836-000-49-78 P - 750016470 tel./fax (046) 833 15 04 0-607 030 000 e-mail: Krzysztof-pl@wp.pl</p>	<p>Inwestor</p> <p>URZĄD GMINY w INOWŁODZU, 97-215 INOWŁÓDZ</p>	<p>nr. umowy</p> <p>1 / M / 2007</p>
	<p>Obiekt</p> <p>OCENA STANU TECHNICZNEGO ORAZ INWENTARYZACJA USZKODZEŃ MOSTU ŻELBETOWEGO NA RZECE PILICY w km.119+450 w m.SPĄŁA w CIĄGU DRÓGI GMINNEJ SPĄŁA - CIEBŁOWICE</p>	<p>rys. nr 6</p> <p>06 / M / 2007</p>
	<p>Przedmiot rysunku</p> <p><b>NIWELACJA NAWIERZCHNI JEZDNI</b></p>	<p>skala</p> <p>1 : 150</p>
	<p>Opracował</p> <p>inż. Krzysztof Łukaszewicz</p>	<p>Św.Nr Pwr / SIM - 6 / 2007</p>





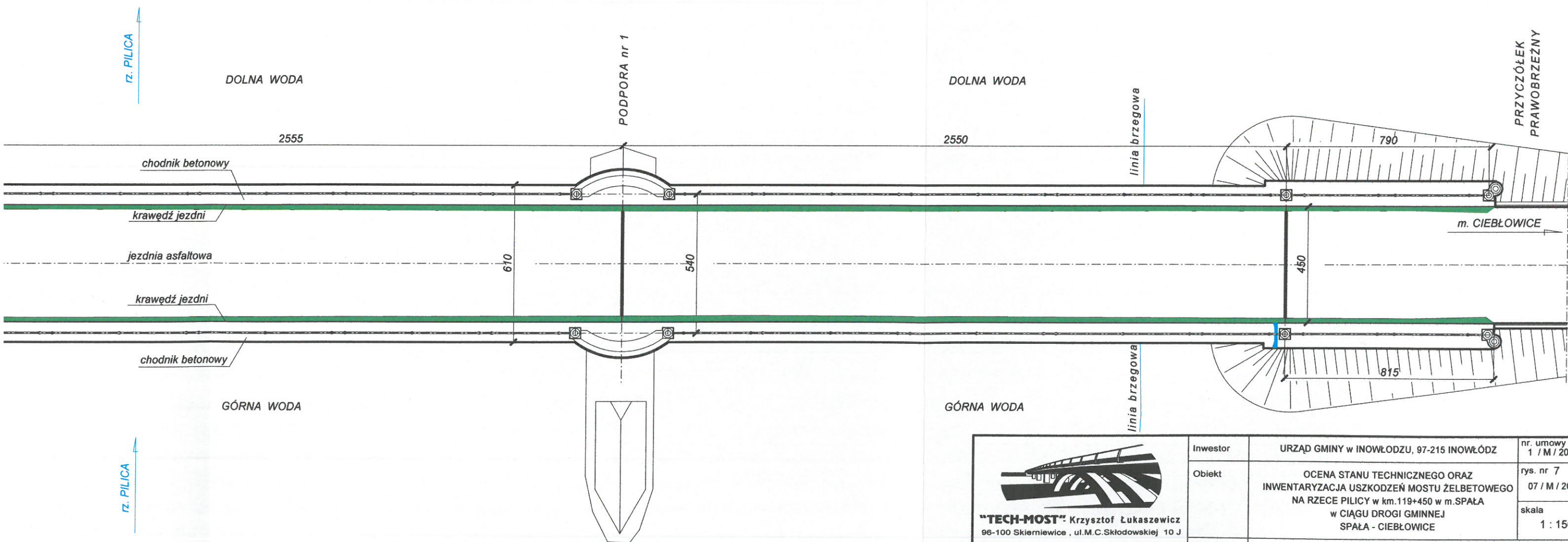
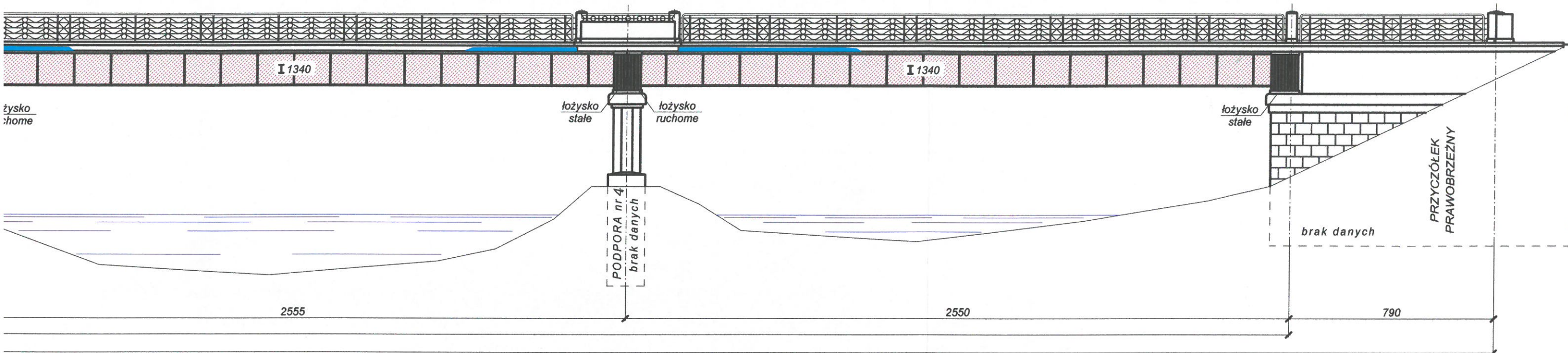
WIDOK Z GÓRY, INWENTARYZACJA NAWIERZCHNI JEZDNI; skala 1 : 150



LEGENDA :

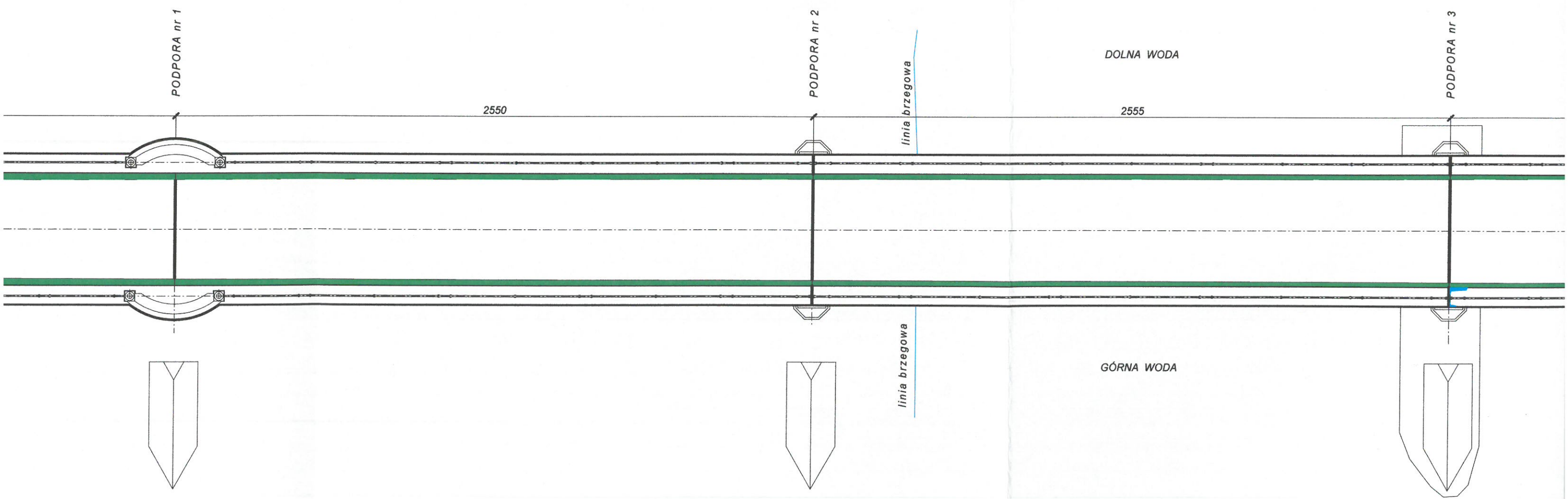
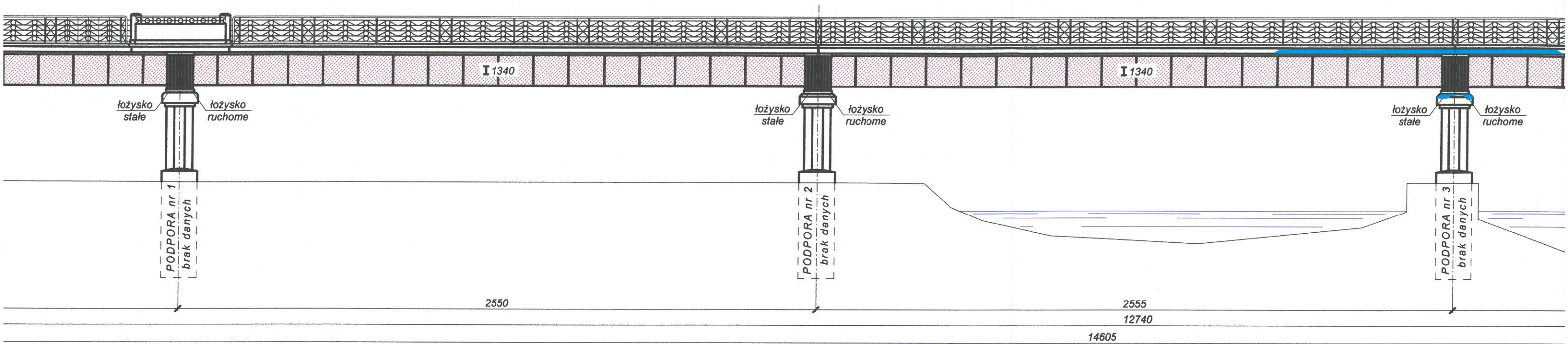
- spadek podłużny
- spadek poprzeczny
- rzędna punktu charakterystycznego
- reper roboczy





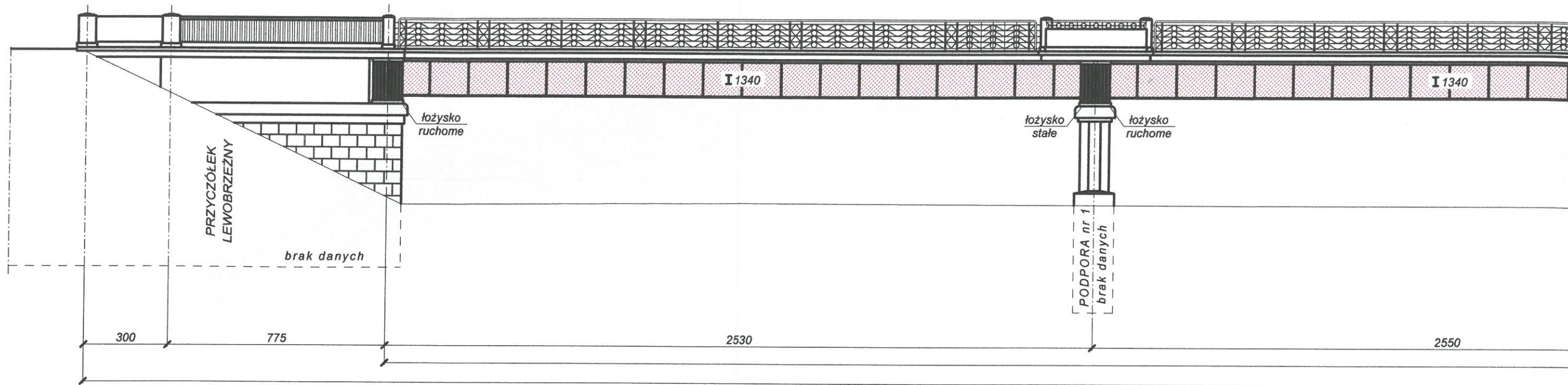
 <p><b>"TECH-MOST"</b> Krzysztof Łukaszewicz 96-100 Skierniewice, ul.M.C.Skłodowskiej 10 J</p> <p>NIP 836-000-49-78 P - 750016470 tel./fax (046) 833 15 04, 0-607 030 000 e-mail: Krzysztof-pl@wp.pl</p>	<p>Inwestor</p> <p>URZĄD GMINY w INOWŁODZU, 97-215 INOWŁÓDZ</p>	<p>nr. umowy</p> <p>1 / M / 2007</p>
	<p>Obiekt</p> <p>OCENA STANU TECHNICZNEGO ORAZ INWENTARYZACJA USZKODZEŃ MOSTU ŻELBETOWEGO NA RZECE PILICY w km.119+450 w m.SPĄŁA w CIĄGU DRÓGI GMINNEJ SPĄŁA - CIEBŁOWICE</p>	<p>rys. nr 7</p> <p>07 / M / 2007</p>
<p>Przedmiot rysunku</p> <p>LOKALIZACJA USZKODZEŃ WIDOK OGÓLNY</p>	<p>skala</p> <p>1 : 150</p>	
<p>Opracował</p> <p>inż. Krzysztof Łukaszewicz</p>	<p>Sw.Nr Pwr / SIM - 6 / 2007</p>	<p>podpis</p> <p>K. Łukaszewicz</p>



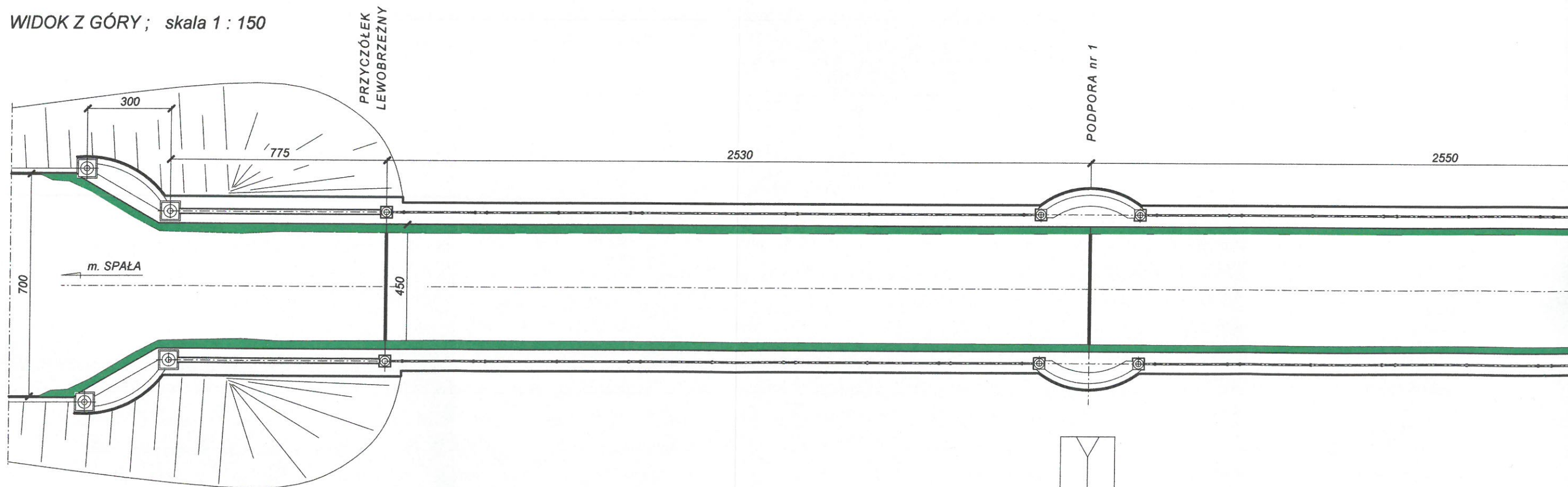




WIDOK Z BOKU OD STRONY GÓRNEJ WODY; skala 1 : 150

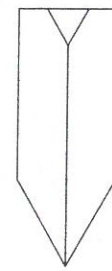


WIDOK Z GÓRY; skala 1 : 150



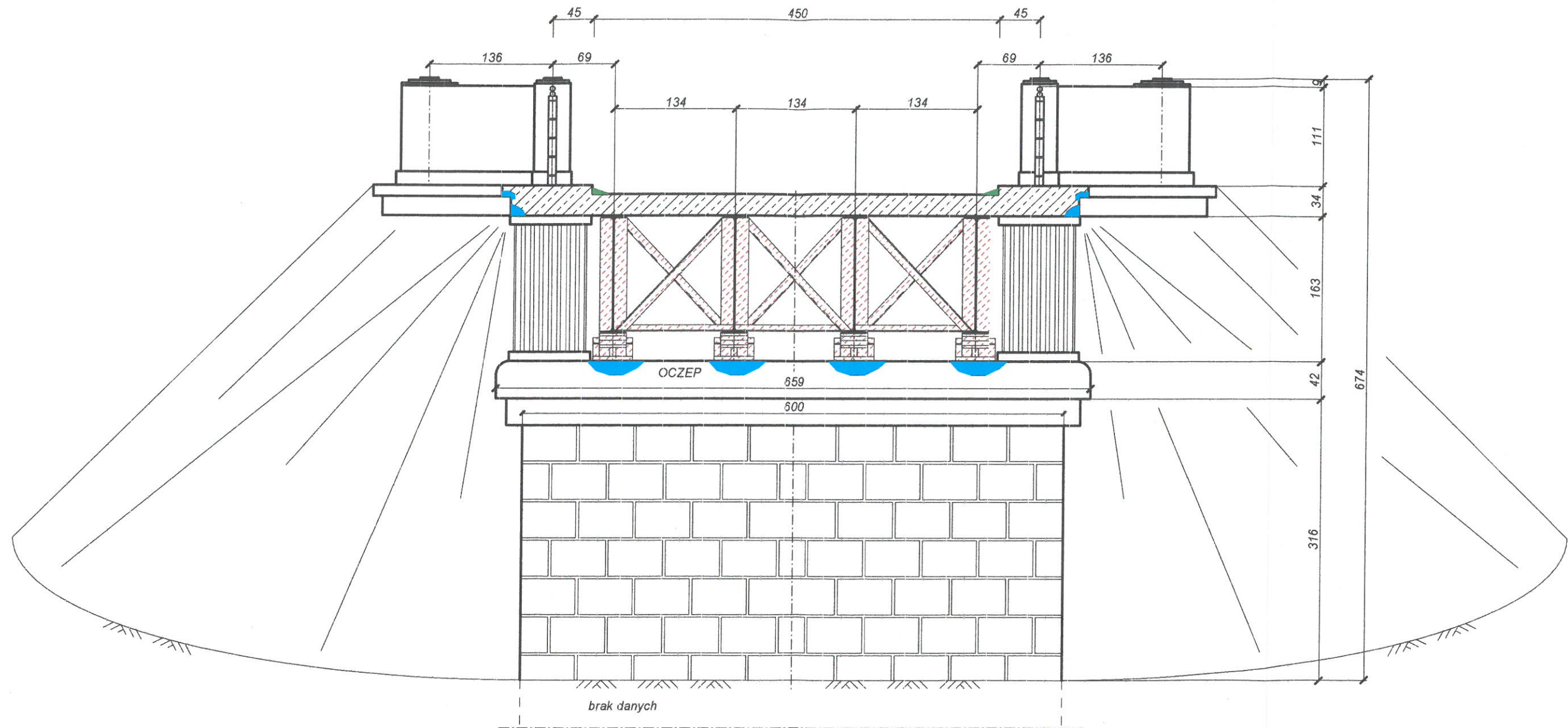
**LEGENDA :**

-  - UBYTKI BETONU
-  - WEGETACJA ROŚLIN
-  - KOROZJA STALI







PRZYCZÓŁEK LEWOBRZEŻNY; skala 1 : 50

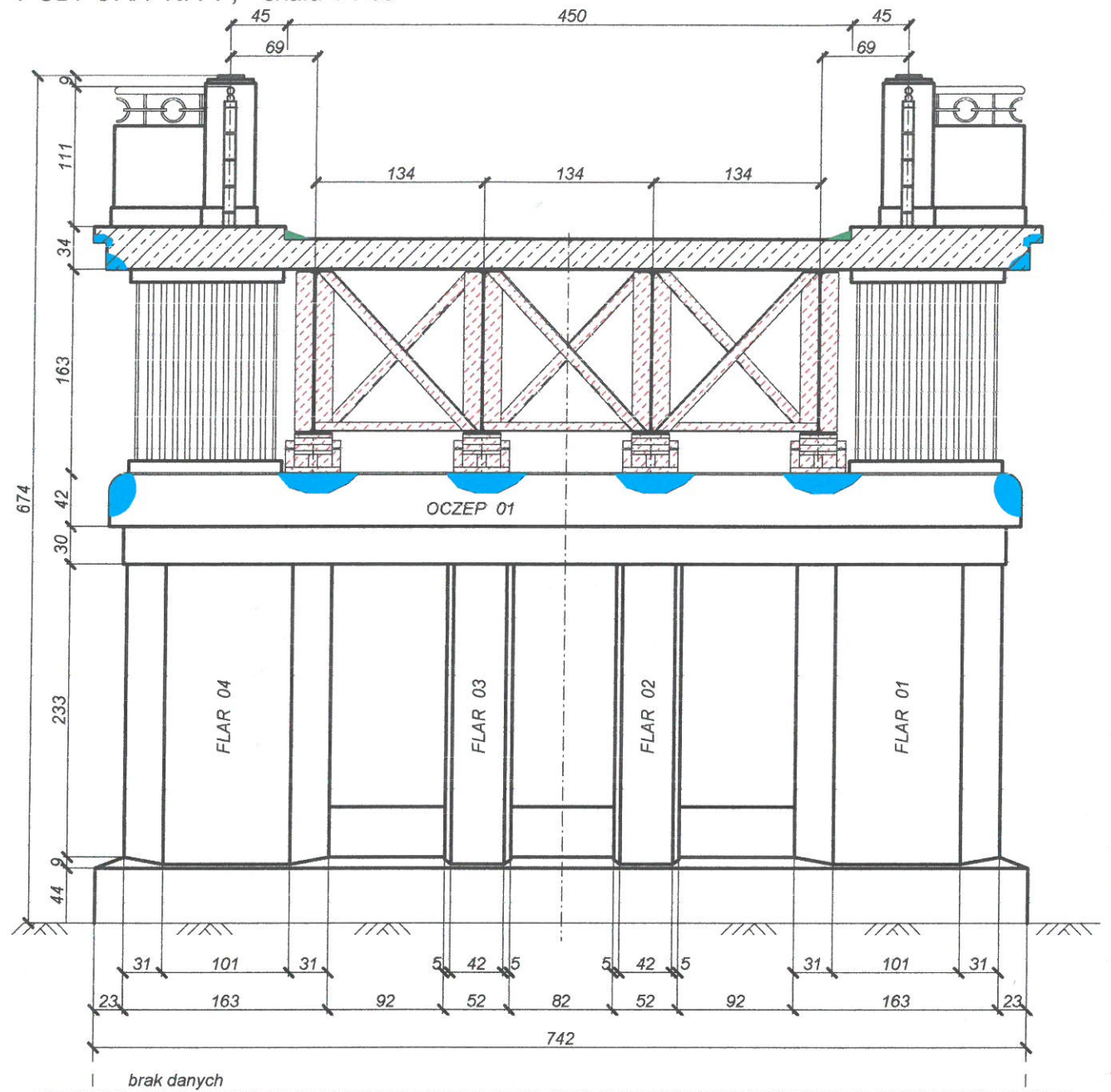


**LEGENDA :**

-  - UBYTKI BETONU
-  - WEGETACJA ROŚLIN
-  - KOROZJA STALI

 <b>"TECH-MOST"</b> Krzysztof Łukaszewicz 96-100 Skiemiewice, ul. M.C. Skłodowskiej 10 J NIP 836-000-49-78 P - 750016470 tel./fax (046) 833 15 04, 0-607 030 000 e-mail: Krzysztof-pl@wp.pl	Inwestor URZĄD GMINY w INOWŁODZU, 97-215 INOWŁÓDZ	nr. umowy 1 / M / 2007
	Obiekt OCENA STANU TECHNICZNEGO ORAZ INWENTARYZACJA USZKODZEŃ MOSTU ŻELBETOWEGO NA RZECE PILICY w km.119+450 w m.SPĄŁA w CIĄGU DROGI GMINNEJ SPĄŁA - CIEBŁOWICE	rys. nr 8 08 / M / 2007
	Przedmiot rysunku LOKALIZACJA USZKODZEŃ PRZYCZÓŁEK LEWOBRZEŻNY	skala 1 : 50
Opracował inż. Krzysztof Łukaszewicz	Św.Nr Pwr / SIM - 6 / 2007	podpis 

PODPORA NR 1; skala 1 : 50



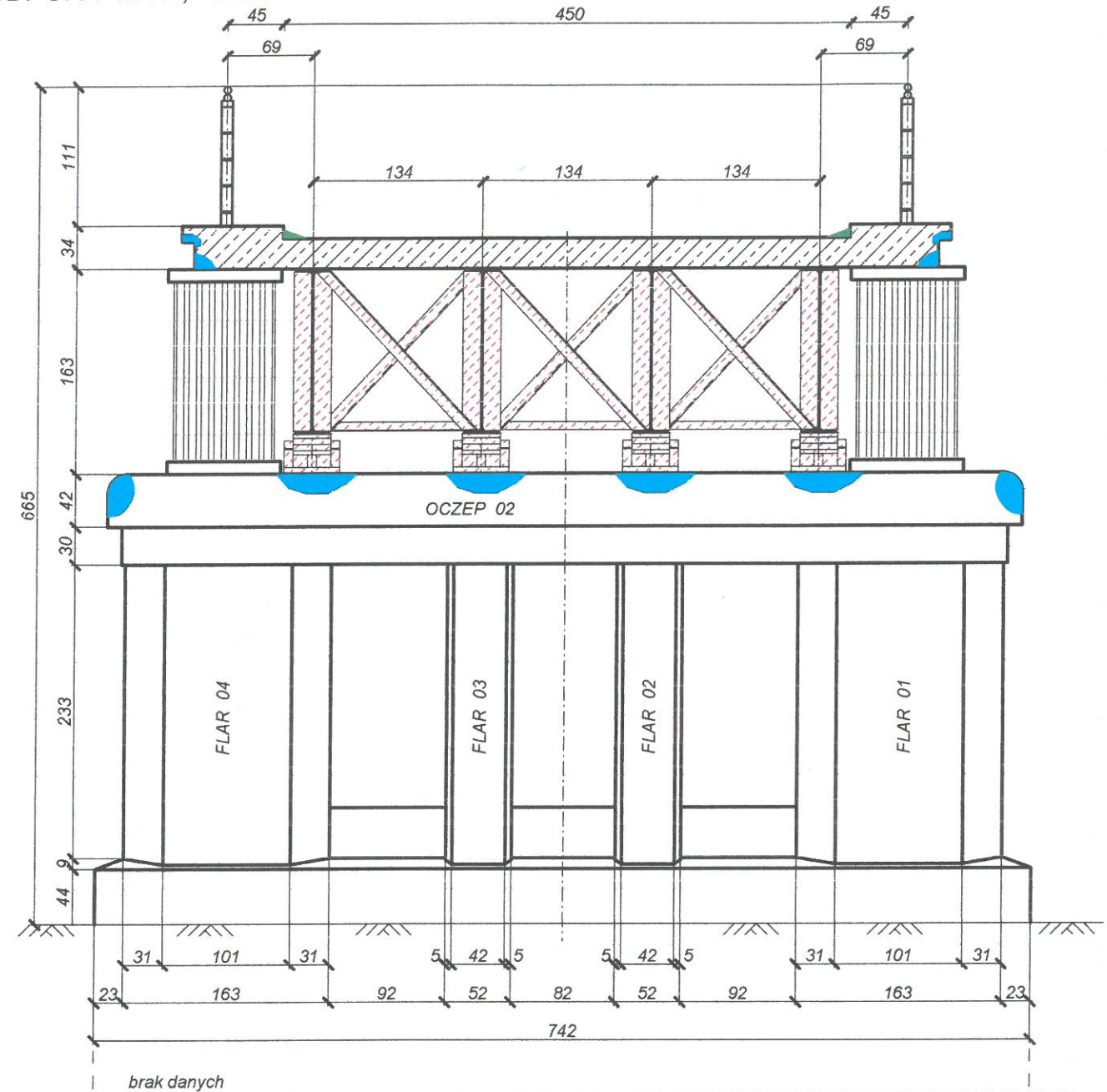
**LEGENDA :**

-  - UBYTKI BETONU
-  - WEGETACJA ROŚLIN
-  - KOROZJA STALI

 <p><b>"TECH-MOST" Krzysztof Łukaszewicz</b> 96-100 Skierniewice, ul. M.C. Skłodowskiej 10 J</p> <p>NIP 836-000-49-78 P - 750016470 tel./fax (046) 833 15 04, 0-607 030 000 e-mail: Krzysztof-pl@wp.pl</p>	Inwestor URZĄD GMINY W INOWŁODZU, 97-215 INOWŁÓDZ	nr. umowy 1 / M / 2007
	Obiekt OCENA STANU TECHNICZNEGO ORAZ INWENTARYZACJA USZKODZEŃ MOSTU ŻELBETOWEGO NA RZECIE PILICY w km. 119+450 w m. SPAŁA w CIĄGU DROGI GMINNEJ SPAŁA - CIEBŁOWICE	rys. nr 9 09 / M / 2007
	Przedmiot rysunku <b>LOKALIZACJA USZKODZEŃ PODPORA NR 1</b>	skala 1 : 50
	Opracował inż. Krzysztof Łukaszewicz	Św.Nr Pwr / SIM - 6 / 2007



PODPORA NR 2; skala 1 : 50



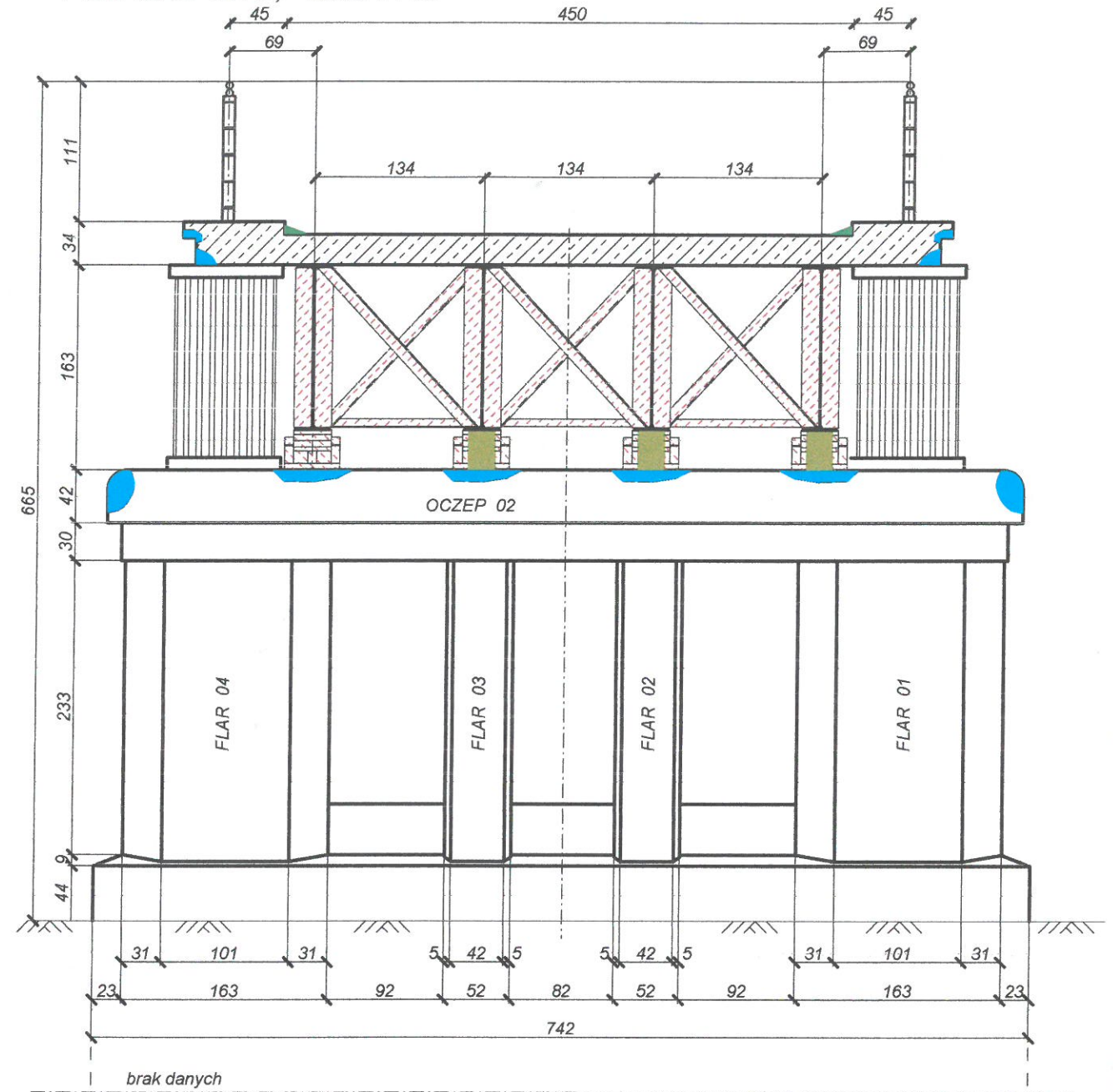
LEGENDA :

-  - UBYTKI BETONU
-  - WEGETACJA ROŚLIN
-  - KOROZJA STALI

 <p><b>"TECH-MOST"</b> Krzysztof Łukaszewicz 96-100 Skierniewice , ul.M.C.Skłodowskiej 10 J</p> <p>NIP 836-000-49-78 P - 750016470 tel./fax (046) 833 15 04 , 0-607 030 000 e-mail: Krzysztof-pl@wp.pl</p>	Inwestor URZĄD GMINY w INOWŁÓDZU, 97-215 INOWŁÓDZ	nr. umowy 1 / M / 2007
	Obiekt OCENA STANU TECHNICZNEGO ORAZ INWENTARYZACJA USZKODZEŃ MOSTU ŻELBETOWEGO NA RZECE PILICY w km.119+450 w m.SPAŁA w CIĄGU DROGI GMINNEJ SPAŁA - CIEBŁOWICE	rys. nr 10 10 / M / 2007
	Przedmiot rysunku LOKALIZACJA USZKODZEŃ PODPORA NR 2	skala 1 : 50
	Opracował inż. Krzysztof Łukaszewicz	Św.Nr Pwr / SIM - 6 / 2007



PODPORA NR 3; skala 1 : 50

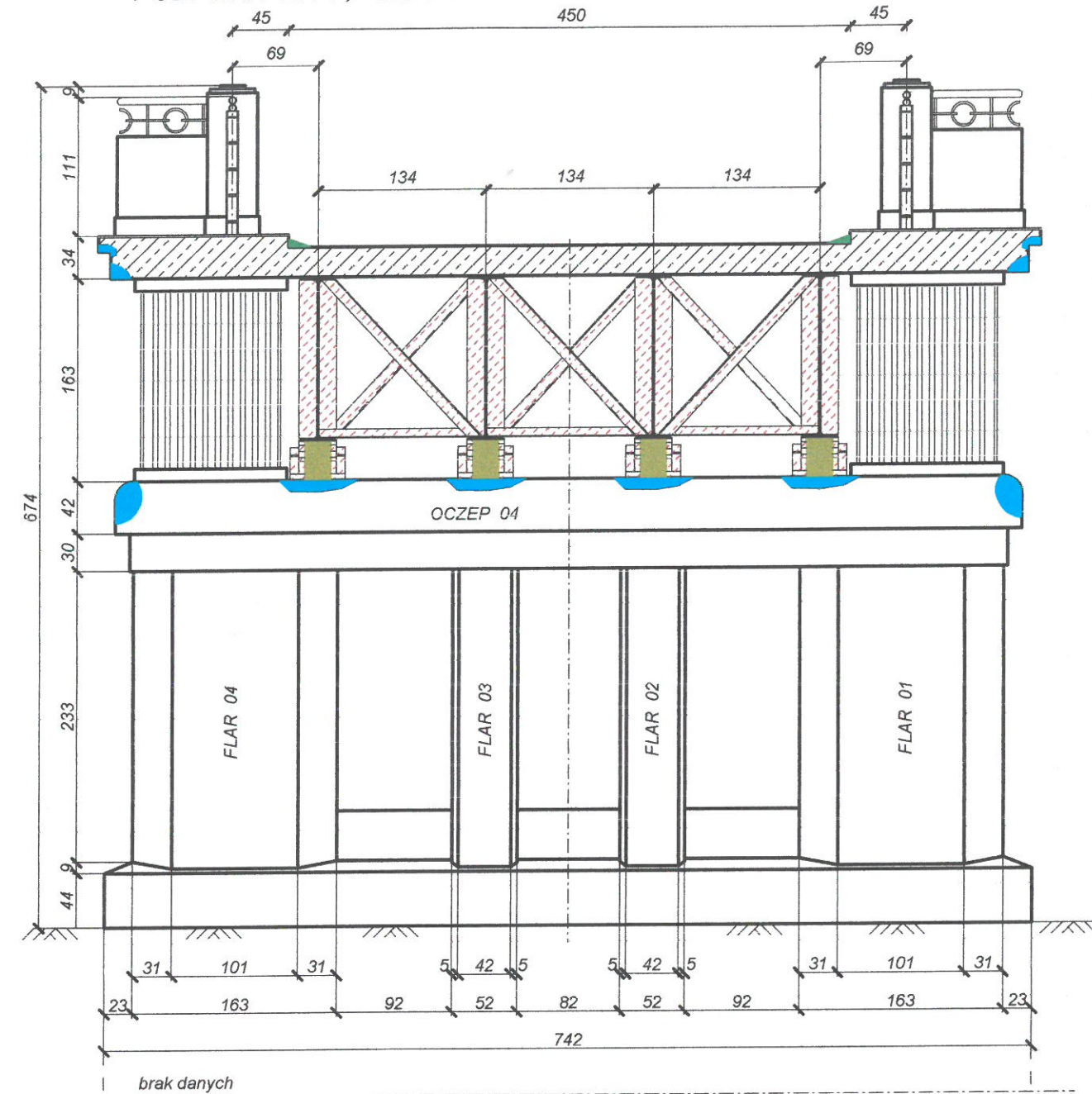


LEGENDA :

-  - UBYTKI BETONU
-  - WEGETACJA ROŚLIN
-  - KOROZJA STALI

 <b>"TECH-MOST" Krzysztof Łukaszewicz</b> 96-100 Skierniewice , ul.M.C. Skłodowskiej 10 J  NIP 836-000-49-78 P - 750016470 tel./fax (046) 833 15 04 , 0-607 030 000 e-mail: Krzysztof-pl@wp.pl	Inwestor URZĄD GMINY w INOWŁODZU, 97-215 INOWŁÓDZ	nr. umowy 1 / M / 2007
	Obiekt OCENA STANU TECHNICZNEGO ORAZ INWENTARYZACJA USZKODZEŃ MOSTU ŻELBETOWEGO NA RZECIE PILICY w km.119+450 w m.SPALA w CIĄGU DROGI GMINNEJ SPAŁA - CIEBŁOWICE	rys. nr 11 11 / M / 2007
	Przedmiot rysunku LOKALIZACJA USZKODZEŃ PODPORA NR 3	skala 1 : 50
	Opracował inż. Krzysztof Łukaszewicz	Św.Nr Pwr / SIM - 6 / 2007

PODPORA NR 4; skala 1 : 50



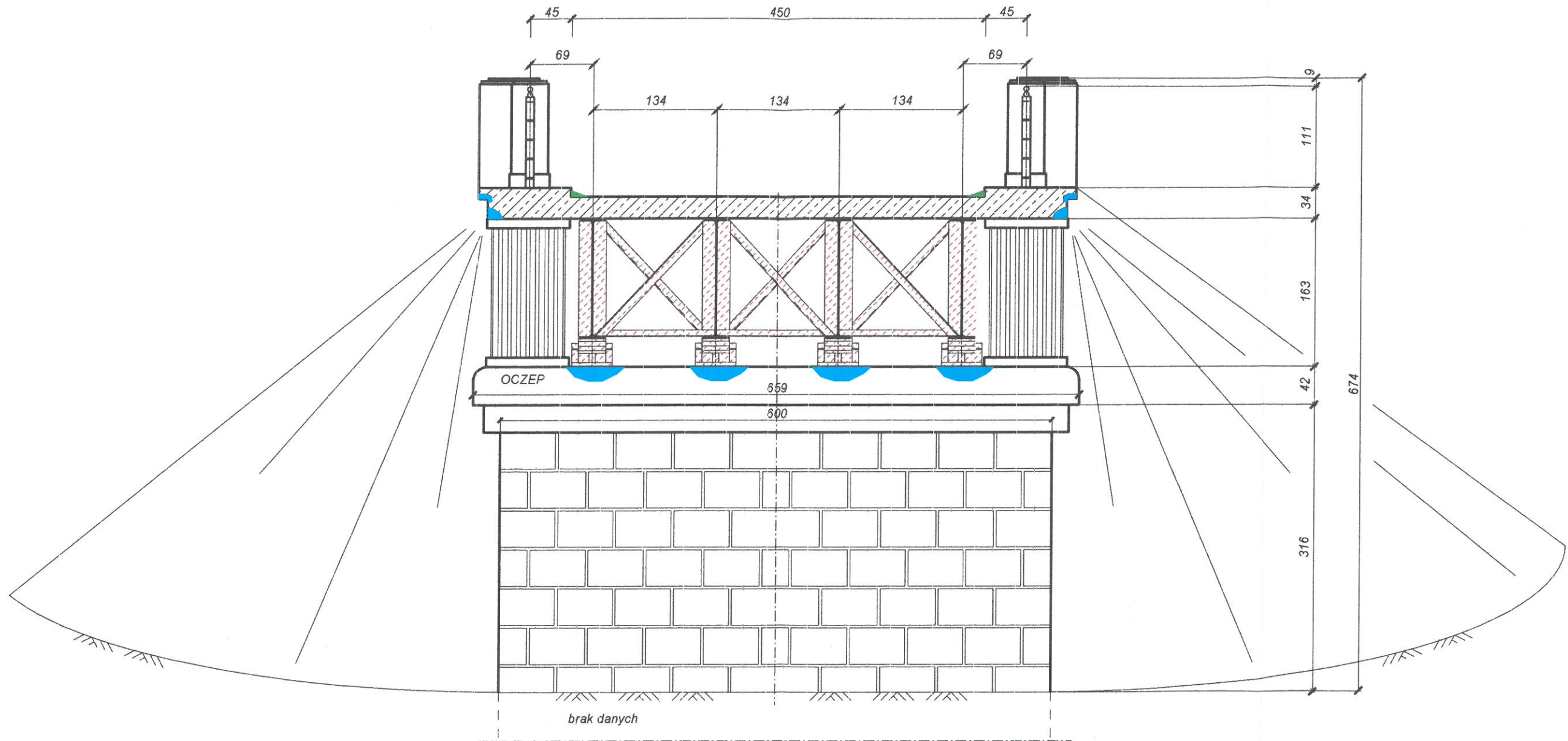
LEGENDA :

-  - UBYTKI BETONU
-  - WEGETACJA ROŚLIN
-  - KOROZJA STALI

 <p><b>"TECH-MOST" Krzysztof Łukaszewicz</b> 96-100 Skiemiewice, ul. M.C. Skłodowskiej 10 J</p> <p>NIP 836-000-49-78 P - 750016470 tel./fax (046) 833 15 04, 0-607 030 000 e-mail: Krzysztof-pl@wp.pl</p>	Investor	URZĄD GMINY w INOWŁODZU, 97-215 INOWŁÓDZ	nr. umowy 1 / M / 2007	
	Obiekt	OCENA STANU TECHNICZNEGO ORAZ INWENTARYZACJA USZKODZEŃ MOSTU ŻELBETOWEGO NA RZECIE PILICY w km.119+450 w m.SPŁAŁA w CIĄGU DROGI GMINNEJ SPŁAŁA - CIEBŁOWICE	rys. nr 12 12 / M / 2007	
	Przedmiot rysunku	<b>LOKALIZACJA USZKODZEŃ PODPORA NR 4</b>		
	Opracował	inż. Krzysztof Łukaszewicz	Św.Nr Pwr / SIM - 6 / 2007	skala 1 : 50
				podpis <i>K. Łukaszewicz</i>




PRZYCZÓŁEK PRAWOBRZEŻNY; skala 1 : 50



**LEGENDA:**

-  - UBYTKI BETONU
-  - WEGETACJA ROŚLIN
-  - KOROZJA STALI

 <p><b>"TECH-MOST"</b> Krzysztof Łukaszewicz 96-100 Skiemiewice, ul. M.C. Skłodowskiej 10 J</p> <p>NIP 836-000-49-78 P - 750016470 tel./fax (046) 833 15 04, 0-607 030 000 e-mail: Krzysztof-pl@wp.pl</p>	Inwestor URZĄD GMINY w INOWŁODZU, 97-215 INOWŁÓDZ	nr. umowy 1 / M / 2007
	Obiekt OCENA STANU TECHNICZNEGO ORAZ INWENTARYZACJA USZKODZEŃ MOSTU ŻELBETOWEGO NA RZECIE PILICY w km.119+450 w m.SPŁA w CIĄGU DROGI GMINNEJ SPŁA - CIEBŁOWICE	rys. nr 13 13 / M / 2007
	Przedmiot rysunku <b>LOKALIZACJA USZKODZEŃ PRZYCZÓŁEK PRAWOBRZEŻNY</b>	skala 1 : 50
Opracował inż. Krzysztof Łukaszewicz	Św.Nr Pwr / SIM - 6 / 2007	podpis <i>K. Łukaszewicz</i>