
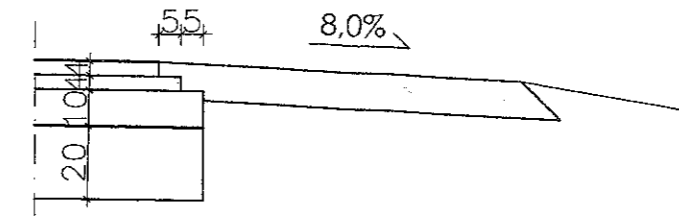


Przekrój normalny I-I

Przekrój normalny obowiązuje na odc.: 0+000,00-0+370,00



Szczegół A
Skala 1:20

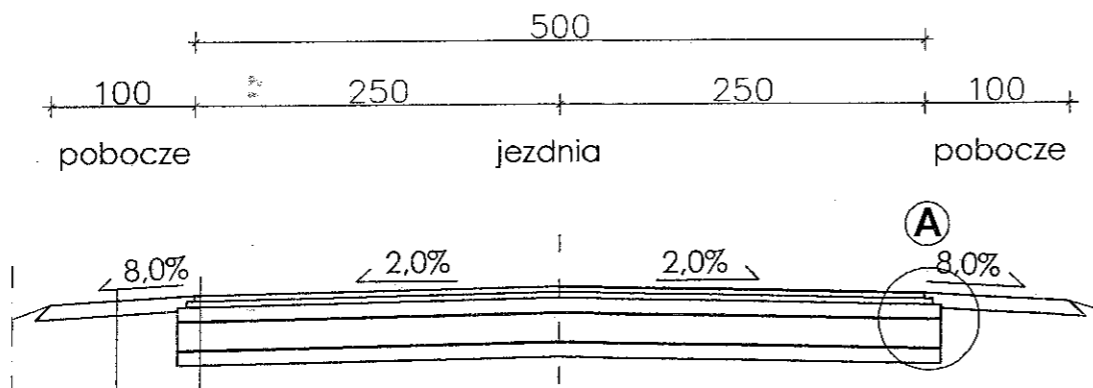


Pobocze z kruszywa
0/25 gr. 15 cm


Warstwa ścieralna z AC 11S 50/70 gr. 4 cm
Warstwa wyrównawcza z AC 11W35/50 w ilości 100 kg/m ²
Podbudowa z kruszywa łamanego 0/31,5 gr. 10 cm
Istniejąca dolna warstwa podbudowa z kruszywa łamanego gr. 20 cm

Przekrój normalny II-II

Przekrój normalny obowiązuje na odc.: 0+370,00-0+775,50



Szczegół A
Skala 1:20



Pobocze z kruszywa
0/25 gr. 15 cm

Warstwa ścieralna z AC 11S 50/70 gr. 4 cm
Warstwa wyrównawcza z AC 11W35/50 w ilości 100 kg/m ²
Górna w-wa podbudowy z kruszywa łamanego 0/31,5 gr. 10 cm
Dolna w-wa podbudowy z kruszywa łamanego 0,31 gr. 15 cm
Istniejąca dolna warstwa podbudowa z kruszywa łama. gr. 10 cm

OBIEKT	Przebudowa dróg dojazdowych do gruntów rolnych w Brzustowie Nr 116231E i Ne 116333x	NR RYS.	3.0
NAZWA RYSUNKU	PRZEKRÓJ KONSTRUKCYJNY-NORMALNY	SKALA	1:50
PROJEKTANT	Imię i nazwisko	Uprawnienia	Data podpis
	mgr inż. Paweł Laśkiewicz	SWK/0048/POOD/13	01.07.2015r.
AST. PROJEKT	mgr inż. Zbigniew Kucharski		01.07.2015r.