





LEGENDA:



naswietlacz metalohalogenowy 150W zasilany z tablicy glownej

oprawa swietlowkowa sufitowa 2x58W szczelna

oprawa sufitowa typu plafon 18W szczelna



oprawa swietlowkowa sufitowa rastrowa 4x18W



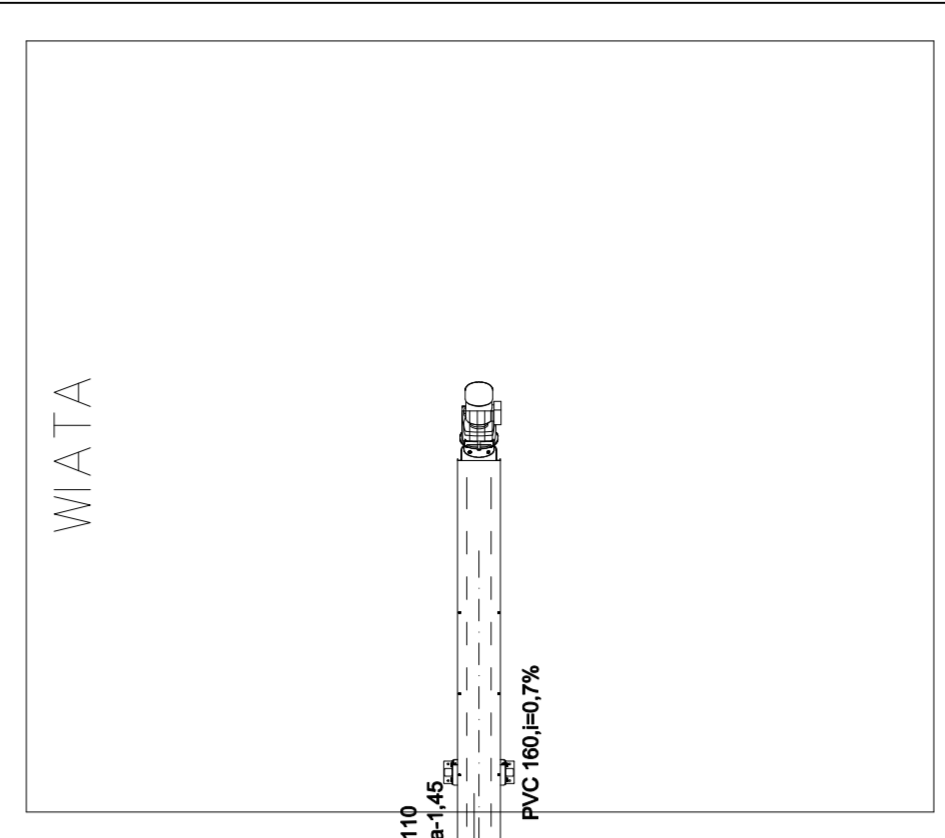
oprawa ewakuacyjna jednostronna+piktogram



oprawa wyposazona w modul z bateria dla oswietlenia awaryjnego

BUDYNEK SOCJALNO - TECHNICZNY			
Nr	NAZWA POMIESZCZENIA	POW. w m ²	POSADZKA
3.1	Komunikacja	10,40	plyta gresowa
3.2	Pomieszczenie biurowe	14,25	plyta gresowa
3.3	Pomieszczenie porzadkowe	1,34	plyta gresowa
3.4	Pom. magazynowe	10,42	plyta gresowa
3.5	Szatnia	6,82	plyta gresowa
3.6	Toileta	2,86	plyta gresowa
3.7	Pomieszczenie socjalne	8,06	plyta gresowa
3.8	Sterownia z rozdzielnia	6,78	plyta gresowa
3.9	Szatnia	8,57	plyta gresowa
3.10	Hala obsługi reaktora MBR	44,57	betonowa lwaoscodorna
3.11	Hala odwadniania osadu z sliplaskownikiem	69,06	betonowa lwaoscodorna
RAZEM		183,15	

ZBIORNIKI			
Nr	NAZWA POMIESZCZENIA	POW. w m ²	POJ. CZYNNIA w m ³
4	Zbiornik buforowo-ustredniacy	44,10	150,00
5.1	Reaktor biologiczny	82,12	575,00
5.2	Reaktor biologiczny	82,12	575,00
6	Zbiornik osadu nadmiernego	44,10	150,00
RAZEM		252,44	



OBIEKT	Gmina inwestycja	Osiedle, gm Inowolka	INWESTOR	Gmina Inowolka
ADRES INWESTYCJI	Osiedle, gm Inowolka	ul. Spolna 2	97-215 Inowolka	
DATA	czerniec 2011. r.			
SKALA	1:50			
NUMER RYSUNKU	2			

PROJEKTOWAL	BRANZA			
Instalacje Elektryczne				
Plan instalacji elektrycznej oswietlenia				